

# なかよし



大手小1年  
学年だより  
H26年4月7日

## ご入学 おめでとうございます

お子さまのご入学を心よりお祝い申し上げます。さわやかな春風のもと、希望に胸ふくらませた1年生。ランドセルを背にしたお子さまの姿に、保護者の皆様の喜びもひとしおのことと思います。今日から、大手小学校の児童として学校生活がスタートしました。うららかな春の日差しに包まれて、明るく希望に満ちた子どもたちの顔。今日のこの瞳の輝きを失わないように、健やかに成長してほしいというのは、ご家族の皆様の願いであると同時に私たち担任の願いでもあります。子どもたちが楽しく充実した学校生活を送ることができるよう、担任一同、学級の枠を越え、力を合わせて指導していきたいと思います。皆様の温かいご支援とご協力をよろしくお願いいたします。

H26年4月7日

1年生担任一同

### 学年だより「なかよし」について

学習も、運動も、遊びも、一人ひとりが自分のよさを出しながら、友達と仲良く過ごし、学校生活の楽しさを実感していってほしいと願っています。学年だより「なかよし」は、そのためのご家庭と学校の大切な橋渡しとなります。

保護者の皆様と手を取り合って、温かく子どもたちの成長を見守っていきたいと考えています。この学年だよりで、学校の予定や学習の予定、担任からのお願いなどをお知らせいたします。ファイルにとじたり、壁や冷蔵庫に貼ったりしてご覧ください。また、お子さんが忘れ物をしないようにご協力をお願いします。

## 《これだけは ぜひ》

お子さんが楽しく学校生活を送ることができるよう、次のことを習慣づけていきたいと思います。ご家庭でのご協力をお願いいたします。

- ☆ 睡眠を十分とり、決めた時刻に一人で起きる。
- ☆ 衣服は、自分で着たり脱いだりする。（脱いだ衣類をたたんだりしまったりする。）
- ☆ 朝晩、洗顔・歯磨きをする。
- ☆ 必ず朝食をとり、用便をすませる。
- ☆ あいさつや返事がはっきり言える。
  - 「おはようございます。」 「こんにちは。」 「さようなら。」
  - 「いってきます。」 「ただいま。」
  - 「はい。」 「ごめんなさい。」 「ありがとう。」
- ☆ 学用品や持ち物を確かめる。（しばらくの間は、保護者の方が一緒に調べてください。）
- ☆ 手足の爪を切り、清潔・安全に心がける。

- ☆ ハンカチ・ティッシュは、いつもポケットに入れておく。
  - ☆ 食前・トイレの後は、必ず手を洗う。
  - ☆ トイレを使ったら、必ず水を流す。
  - ☆ 友達と仲良くする。
  - ☆ 道路を正しく歩く。
  - ☆ 自転車に乗るときは、必ずヘルメットをかぶる。
- (ヘルメットは、授業参観の日に販売も予定しています。)



## 4月の行事予定

月	火	水	木	金
7 入学式	8 着任式・始業式・対面式 一斉下校 10:50	9 通学団会議 一斉下校 11:40	10 お迎え当番開始 (16日まで)	11 身体測定
14 特別日課	15 特別日課 学級写真撮影	16 特別日課 お迎え当番終了	17 特別日課 朝会 給食開始 給食後下校 13:00	18 特別日課 避難訓練 (2時間目) 給食後下校 13:00
21 特別日課 5時間授業開始 授業参観 (5時間目) PTA 総会 学級懇談会	22 引落日 視力検査	23	24 特別日課 1年生を迎える会(1時間目)	25 遠足 弁当 ※雨天 月曜日課
28 遠足予備日 弁当持参	29 昭和の日	30 4時間授業 家庭訪問 一斉下校 13:40	5/1 4時間授業 家庭訪問 一斉下校 13:40	5/2 4時間授業 家庭訪問 一斉下校 13:40

◆11日(金) 身体測定 下着のシャツ1枚と半ズボンまたはスカートで計測します。  
体重に影響のない軽量のものでお願いします。(Tシャツも可)

◆21日(月) 授業参観 午前中は40分授業で4時間。  
5時間目の授業参観は、13時20分開始で45分授業です。

時間割などの詳細は、順次おたより等でお知らせいたします。



## お願い・お知らせ

### 1 登下校について

交通事故など危険なことにあわないように、信号の見方・道の渡り方や歩き方・知らない人について行かないなど、安全に登下校できるように教えてあげてください。

#### 【登校について】

通学団で登校します。集合場所・時刻がそれぞれ通学班で決まっています。

班長・副班長が世話をしてくれますので「よろしくお願いします。」と声をかけてあげてください。遅刻や欠席をするときは、同じ班の子に一声お願いします。

#### 【下校について】

(1) 4月10日(木)から4月16日(水)までは、当番の方でお迎えをお願いします。

☆ 子どもたちは、2棟昇降口の近くで方面別に並んでいます。

☆ お迎えの時刻は、11時30分ですので、少し前に来ていただけるとありがたいです。

☆ 都合が悪くなられた場合は、責任をもって、代わりの方をお願いしてください。  
なお、担任へも変更されたことを連絡帳でお知らせください。

☆ 「大手子どもの家」を利用する子どもは、下校時の混乱を防ぐため、1学期の間は全員「子どもの家」へ行かせます。(下校させたい場合は、子どもの家へ迎えに行ってください)

☆ 「なかよし教室」に行く子どもは、ランドセルにプレートを必ず付けさせてください。プレートが付いていない場合は、下校グループで帰ります。

☆ 通学路の危険箇所を具体的に教えながら下校させてください。


特にミニストップとサークルKの交差点は、歩車分離信号で危険です。

(2) 4月17日(木)から子どもたちだけで学年下校をします。

(しばらくの間は、担任が途中まで引率します。)

☆ 17日(木)以降は、普通日課の日は2時40分、特別日課の日は2時15分ごろ下校します。

☆ 下校時刻に変更のあるときは、前もってお知らせします。



## 2 持ち物について

☆ 毎日身につけるもの

黄色の帽子・名札・ハンカチ・ティッシュ・防犯ブザー

\*防犯ブザーは、ランドセルに付けてください。

☆ 毎日ランドセルの中に入れておくもの

ふでばこ・連絡帳・連絡袋・スーパーのビニール袋のようなもの（大1枚）

連絡物をご家庭に確実に届くように、お子さんの帰宅後、必ず連絡袋を見てください。  
また、連絡事項を見られましたら、連絡帳にサインまたは、認印をお願いします。

## 3 学校に置いておくものについて

下記のものは、学校に置いておくものです。期日までに持たせてください。

4月8日（火）に記名して持ってくるもの

・粘土箱 ・こうさくマット

4月9日（水）に記名して持ってくるもの

・道具箱〔のり・はさみ・自由帳・クレパス・パステック・セロテープ・名前ペン・  
新聞紙1枚・かきかた鉛筆1本（キャップをつけて）〕

4月18日（金）までに記名して持ってくるもの

・算数セット（新しく注文された方は注文したものが届き次第、兄姉のものを使われる方は名前を直して、この日までに持たせてください。

## 4 欠席などの連絡について

☆ 欠席や遅刻、その他の連絡事項は、連絡帳に書いてください。

兄姉、または近所のお子さんをお願いして届けてください。

☆ やむを得ない場合のみ、電話をご利用ください。 Tel 81-1410

☆ 欠席した場合に、自宅まで連絡帳を届けることのできる近所のお子さんの学年・組・氏名を下記の用紙に記入し、連絡帳の裏表紙内側にある特記事項の欄に貼ってください。（できたら、兄・姉、同クラス・同学年内でお願いします。）

また、連絡帳を新しくしたときも貼り換えるなどして同様をお願いします。

やす 休んだときに連絡帳を 届けてもらう人 ① 兄姉 ② 近所の児童	ねん くみ
	ねん くみ
	ねん くみ
つうがくはん あつ きょうしつ 通学班・集まる教室	( ) ■ 教室は学校で記入します
きんきゅうげ こう ばあい 緊急下校の場合	特別な場合だけ学校で記入します
はん あつ きょうしつ ふれあい班・集まる教室	学校で記入します ( )はん・( )

## 5 児童指導参考表・保健調査・緊急連絡カード・ 日本スポーツ振興センター「災害共済給付制度」への 加入について

- (1) 4月10日(木)までに提出をお願いします。
- (2) 記載については、次のことにご留意ください。
- ・ 楷書で戸籍どおりの字で書く。
  - ・ 兄姉の欄は、学年・組をはっきりと記入する。
  - ・ 通学団・緊急連絡先(電話番号)を明記する。
  - ・ 家の付近の地図は公共物・目印になるものを書き込む。
  - ・ 緊急連絡カードは、けがが起きた場合、学校から病院に連れて行くときに持っています。「緊急連絡カードについてのお願い」の記入例を見て、ご記入ください。

## 6 筆箱の中の用意について

- \* 削ってある鉛筆3本(学校で購入したうすまき鉛筆)
- \* 赤鉛筆 1本
- \* かきかた鉛筆1本(1本はキャップをして道具箱に入れておきます。)
- \* 消しゴム 1つ

## 7 算数セット申し込みについてのお願い

算数セットの申し込みをお願いします。  
下記の物が必要です。ない場合は、購入・補充をお願いします。  
もちろん、家にある兄姉の物や譲っていただいた物でも構いません。  
申し込み袋に代金を添え、必ずのりで封をして申し込んでください。  
申し込みの締め切りは、4月9日(水)です。  
2年生でも使いますので、2年生の兄姉との共有はできません。

- |  |
|--|
| <ul style="list-style-type: none"><li>★ おはじき板</li><li>★ ブロックセット</li><li>★ 数字(1~20)・数図カード(1~10)</li><li>★ けいさんカード 4種類<br/>(繰り上がりのないたしざんカード・繰り上がりのあるたしざんカード<br/>繰り下がりのないひきざんカード・繰り下がりのあるひきざんカード)</li></ul> |
|--|

## 8 記名について


全ての持ち物に、ひらがなで名前を書いてください。

### 学用品

名前シールを貼るだけではなく、上からセロテープで押さえるか直接マジックで書いてください。

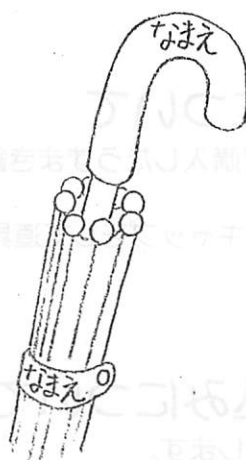
- \* 算数セット・クレパス・クーピーなどには、中身の一つ一つに記名する。
- \* 道具箱や算数セットの箱はもちろん、中のそれぞれの箱にも記名する。
- \* 鉛筆・消しゴム・下敷きなどにも記名する。

### クレパス・クーピー



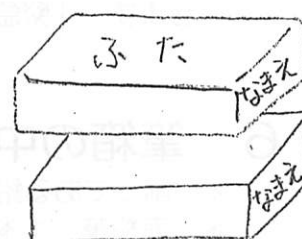
### かさ

とじた状態で名前がわかるように、名前をつけてください。



### 粘土ケース

ふたの横に記名する。



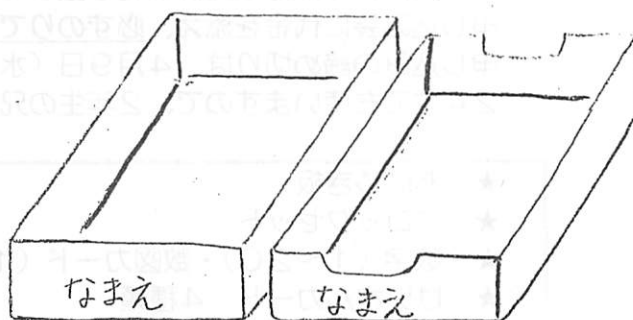
下の箱の横にも記名する

### 上靴



かかと


### お道具箱



下の箱の横にも記名する

## 9 体操服等の購入について

体操服・鍵盤ハーモニカ・ヘルメットは4月21(月)の授業参観日に販売を予定しています。後日、詳しく連絡します。



## 10 名札について

4月8日と9日は一斉下校で帰りますので、8日までに下の図のように記名してください。油性マジックでお願いします。

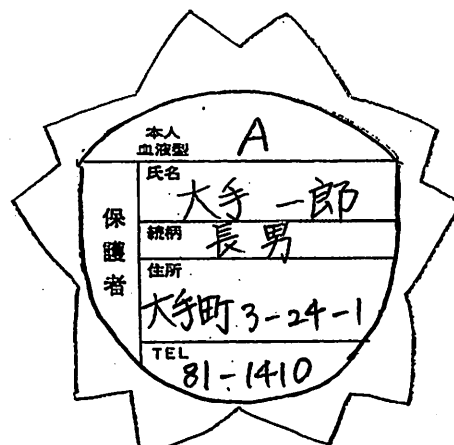
**表側**

一番下の段に通学団名  
通学団名は漢字でいいです。



**うら側**

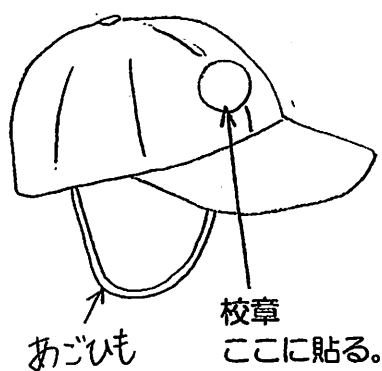
本人の血液型・保護者名など




## 11 校章のつけ方

「にゅうがくおめでとう袋」の中に、ワッペンと一緒に校章が入っています。下の絵のように貼ってください。（校章の裏の紙をはがして、シールのように貼ってください。）

<野球帽>



<メトロ帽>



- ◆ ワッペンは側面につけてください。
- ◆ 帽子にゴムをつけてください。
  - ・男子用のキャップにあごひも用のゴムをつけてください。
  - ・風で飛んで思わぬ事故に遭わないためにも、しっかりとかぶらせたいと思います。



## 12 その他

☆ 4月11日（金）までに次のものを持たせてください。

ぞうきん  
2枚

- ☆ しぼりやすいように薄手にしてください。
- ☆ 1枚は床のからぶき用 → 大きく名前を書いてください。
- ☆ 給食時の台ふき用 → 名前なし

1の○  
○○ ○○

ゴミ袋  
2枚

- ☆ スーパーなどのビニール袋 （大2枚）  
（ご協力いただける方）

牛乳パック  
1リットル  
サイズ2こ

- ☆ からぶき用ぞうきんをしまうのと図工で使います。
- ☆ 1リットルの紙パックをよくすすいで、乾かしたものを持たせてください。（箱型のまま持たせてください。）

☆ 「子とともに ゆう&ゆう」の購読ご希望の方は、申し込み票に代金3100円を添えて4月11日（金）までに申し込んでください。おつりのないようお願いします。

☆ 「小中学生総合保障制度」の加入希望者は、11日（金）がしめ切りです。


### ★ 緊急メールの登録について

学校からの緊急の連絡、天候の急変による下校の変更、不審者情報などを配信します。  
登録用紙は後日配付いたします。

3つのアドレスを登録することができます。


学年ごとの連絡が配信される場合もありますので、ご兄弟がある場合も、それぞれのお子さんについて登録をお願いいたします。ご兄弟で登録されても、全校に向けて配信される場合は1通にまとめられます。

なお、配信元のアドレスは、毎回変わりますのでご注意ください。






## 担任紹介



1年1組  
ひらまつ まり  
平松 真里

楽しく仲のよいクラス  
にしたいと思います。


- ㊦かる みんなのひとみ
- ㊦んどせる せおって
- ㊦いにちげんきに
- ㊦うがくしましょう



1年2組  
かわかた みき  
河方 美貴

毎日、学校に行きたくな  
るクラスにしたいです。

- ㊦かわいいみんなと
- ㊦くわく
- ㊦がやくえがおで
- ㊦のしいくらす  
にしましょう



1年3組  
いまじょう えつこ  
今城 悦子

元気で楽しく毎日を過  
ごしたいと思います。

- ㊦つものにここ
- ㊦なびます
- ㊦うぶなからだで
- ㊦んと がんばろう

3人で力を合わせてがんばります。  
よろしくお願いします。

# がくしゅうよてい

4月7日(月)～4月11日(金)

	7日(げつ)	8日(か)	9日(すい)
1 じ か ん め	にゅうがくしき	ちゃくにんしき しぎょうしき たいめんしき ○たいいくかんにならぶ。 ○しきにさんか	<がっかつ> ○あいさつのれんしゅう ○なまえのはっぴょう へんじ・ちゃくせきのれんしゅう
2 じ か ん め		<がっかつ> ○べんじょのつかいかた ○ろうかのあるきかた ○くつのだしいれのれんしゅう ○こうないめぐり ・くさばななどをみる。	<がっかつ> ○きょうかしよのあつかいかた ○こうないめぐり ・うんどうじょう、ゆうぐ、しいく ごやなど
3 じ か ん め		<がっかつ> ○うんどうじょうでのならびかた ○こうしゃへのはいりかた ○いっせいげこうについて	<つうがくだんかいぎ> ○つうがくだんのへやにいく。 (おむかえがくる)
下 校	おやこげこう 11:25	いっせいげこう 10:50	いっせいげこう 11:40
も ち も の		◇らんどせる (ぼうはんぶざあをつけて) ☆ねんどのはこ ☆こうさくまっと ☆「子とともにゆう&ゆう」のも うしこみ(希望者、11日まで)	◇こくごのほん、のおと ☆さんすうせつともうしこみ (希望者) ☆おどうぐばこ (名前を書いた用具を入れて)
《まいにちもってくるもの》 ☆ふでばこ、れんらくちょう、れんらくぶくろ、はんかち、はながみ ☆なふだ(通学団名・連絡先等を必ず記入してください。) ※当分の間は予定表にそって、お家の人といっしょにそろえ、忘れ物のないようにしてく ださい。			

# がくしゅうよてい

	10日(もく)	11日(きん)
1 じ か ん め	<b>&lt;こくご&gt;</b> ○なまえをかくれんしゅう ○はる(1) ・はるのしをよむ。 <b>&lt;おんがく&gt;</b> ○うたでなかよしになろう(1)	<b>&lt;さんすう&gt;</b> ○かんと(1) ・えをみてわかることをはなしあう。
2 じ か ん め	<b>&lt;ずこう&gt;</b> ○みんなのえがお ・じぶんがたって、たのしくわらっているすがたをかく。	<b>&lt;しんたいそくてい&gt;</b> ○せのたかさ、からだのおもさ、すわっているせのたかさをはかる。
3 じ か ん め	<b>&lt;がっかつ&gt;</b> ○きょうしつのでいり ○てのあらいかた ○ちゃいむでせきにつく。	<b>&lt;しよしゃ&gt;(1)</b> ○ただしいしせい だけしいもちかた <b>&lt;おんがく&gt;</b> ○うたでなかよしになろう(2) ・うたをうたう。
下校	おむかえ 11:30	おむかえ 11:30
もちの	◇こくごのほん、のおと ◇ずこうのほん ◇おんがくのほん ☆児童指導参考表 ☆保健調査票 ☆緊急連絡カード ☆日本スポーツ振興センター「災害共済給付制度」加入の同意書 ☆学校給食豆乳飲用申込書 ☆「アレルギー用献立表」申込書(希望者)	◇さんすうのほん、のおと ◇しよしゃのほん ◇おんがくのほん ☆ぞうきん2まい ☆ごみぶくろ2まい(ご協力いただける方) ☆ぎゅうにゅうぱっく2つ

## お知らせ

### 4月分集金

道具箱セット・・・5490円  
 名札・・・・・・・・・・60円  
 学年費・・・・・・・・・・150円


合計 5700円

引き落とし日は22日です。それまでに入金をお願いします。

### 4月の給食費

230×7・・・1610円

※給食費は、直接春日井市が口座振替を行います。5月30日に引き落とされます。よろしくお願いいたします。



その他	<b>☆連絡袋について</b> 日によって配付物のある日とない日がありますが、毎日必ず連絡袋を確認してください。 <b>※身体測定に伴うお願い</b> ☆ 下着のシャツ(Tシャツも可)1枚と半ズボンまたはスカート(体重に影響のない軽量のもの)で行います。 ☆ 衣服には必ず名前を書いてください。 ☆ 女の子は髪の毛をポニーテールに結ばないでください。
-----	--