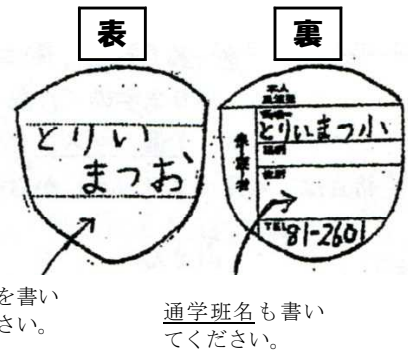


# 持ち物

すべての持ち物に消えにくいペンで、名前を書いておいてください。(ひらがなでお願いします。) 名前をきちんとつけることは物を大切にすることにもつながります。

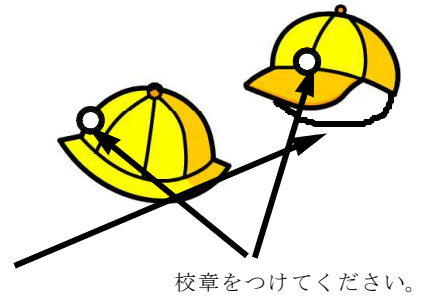
## 名札

入学式で受け取った名札を1年間使います。中の紙の裏側に、右のように学校の電話番号・通学班名を書いてください。表の氏名の下には、動物名を記入してください。(無くした場合は、学校に連絡をしてください。ただし、1年生用ではなく、高学年と同じ名札になります。代金は80円です)



## 帽子

黄色い安全帽は、けがの防止や交通安全のために毎日かぶります。校章は、男子は前、女子はリボンの上につけてください。校章は入学式の時にお渡しします。

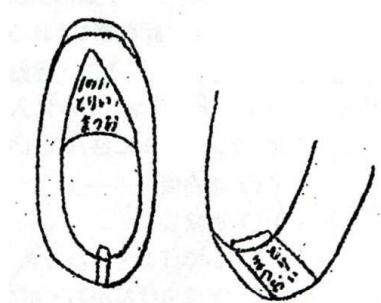


## 靴・上靴

はきやすくぬぎやすい靴にしてください。ひも靴は、自分でひもが結べるようになってからはかせてください。

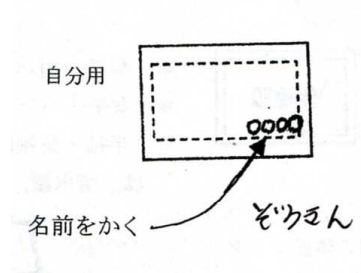
- \* 上靴は白のバレエシューズを使用します。
- \* 靴は、前とかかとに名前を書いてください。
- \* 上靴は週末に持ち帰ります。洗って翌週のはじめに持たせてください。
- \* 上靴袋は1週間学校で保管します。

(名前は表から見えるように白布に書いて縫い付けるか、直接書くなどして見えるようにしてください)



## ぞうきん

- \* 2枚用意してください。1枚は、自分用として使いますので、名前を書いてください。なお、大きさは、両手を開いてのせられるくらいのもにしてください。もう1枚は台ふき用です。名前はいりません。
- \* 台ふき用ぞうきんは、子どもの手で絞れるくらいのもにしてください。(薄手のぞうきん)



## おきがさ

ロッカーに入れておき、突然の雨の時に使います。なるべく早く持たせてください。自分で広げてさすことができるように、練習をお願いします。

長傘も閉じたり・開いたりする練習をお願いします。傘立てに入れるときは、ベルトを巻いて留めますので、併せて練習をお願いします。



## 給食用品

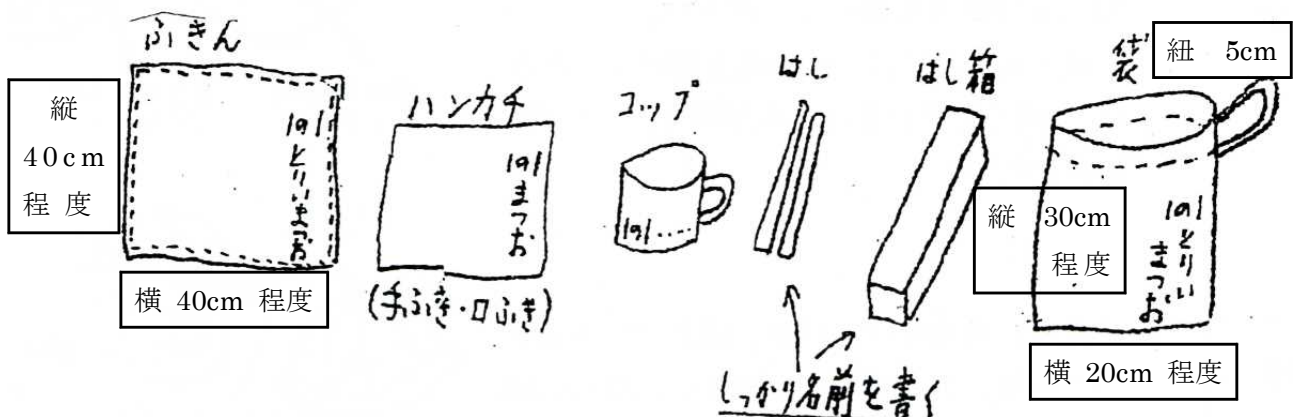
ふきん・はし・はし箱・われにくいコップ・口ふきハンカチ

\* はしが落ちないように、大きめの給食袋を持たせてください。

\* 給食当番の時は、マスクを持たせてください。当番が終わったら、白衣を持ち帰ります。洗濯をして、月曜日に持たせてください。

\* 予備のマスク（使い捨て可）をランドセルに入れておいてください。

☆ 給食は、4月17日（水）から始まります。



## 学用品

ノート類は学校で用意します。

ふで箱に入れるものは、【2Bの鉛筆4本・消しゴム（おもちゃでない白いもの）1こ・赤鉛筆1本・ミニ定規】です。

\* ランドセルに入らないものを入れる手提げを用意してください。

※ ランドセルに毎日入れてくるもの

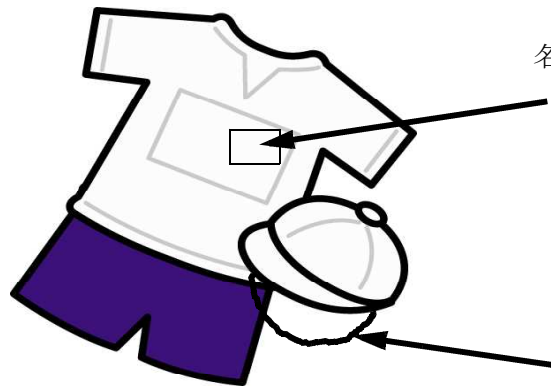
- 連絡帳
- 連絡袋
- ふでばこ・したじき
- 予備のハンカチ・ポケットティッシュ・マスク・わりばし
- 図書室の本を入れる薄手の手提げ袋

## 体操服

- \* 男子…短パンツかハーフパンツ（長ジャージも可）、体操シャツ、赤白帽子  
女子…ハーフパンツ（長ジャージも可）、体操シャツ、赤白帽子
- ☆ 半袖・长袖は自由です。4月20日ごろから使います。購入は、清水屋やオギハラスポーツなどをお願いします。

白の体操シャツ

丸首・ファスナー付き  
どちらでもよい



名前をここに書いてください。  
(鳥小マークの下)



とりまつお

赤白帽子（ゴムをつけて）

## その他

ハンカチ・ティッシュは、名前を必ず書いて毎日持たせてください。すぐ使えるようにポケットに入れます。予備のハンカチ、ティッシュをランドセルの中に入れておくと万が一の時に役立ちます。

- \* 毎週水曜日は「クリーンデー」です。ハンカチ・ティッシュ・つめはきれいに切ってあるかどうかの検査があります。つめも切るように習慣づけましょう。

## 用具の準備

- \* 下記の物を**道具箱**に入れます。無くなったら各自で補充してください。

クレパス・クーピー（色鉛筆）・はさみ・のり・セロテープ  
新聞紙1枚・自由帳（無地のノート）・名前ペン

- \* 粘土・粘土板・粘土ケースは、ご家庭にあるもので結構です。なければ購入しておいてください。
- \* 名前シールを貼っても、すぐにとれてしまいます。算数ランドの道具（時計・数図ブロック・計算カード）に直接ひらがなで一つ一つ記名してください。

粘土ケースの名前はここに直接書いてください。



道具箱は、箱・ふたの両方に記名してください。

# 連絡帳について

連絡帳は連絡袋に入れて、毎日持たせてください。お子様が持ち帰りましたら、毎日目を通してサインをしてください。

欠席の連絡は連絡帳に書いてお知らせください。電話での欠席連絡はお控えいただきますようお願いいたします。また、体の調子が悪いときや担任へ連絡をしたいときなども連絡帳をお使いください。

連絡帳に用件を記入されたときは、連絡袋に入れてお子様に持たせてください。お子様に「先生にすぐに渡してね。」と一声かけてもらえるとありがたいです。

4月中は、連絡帳を出していただいても返事を書く時間が十分にとれないことが多いです。そのため、児童が下校した後に、電話での対応となることもあります。ご了承ください。

お子様が欠席されたとき、学校から連絡帳を届けることができる近所のお友だち(できるだけ同学年の子)を下の用紙に書いてください。9日(火)までに連絡帳の裏表紙(外側)に貼ってください。

※ 新しい連絡帳になったときも、必ず貼ってください。

れんらくちょうをもちかえってもらおうおともだち

(        )ねん (        )くみ (        )

(        )ねん (        )くみ (        )

れんらくちょうをもちかえってもらおうおともだち

(        )ねん (        )くみ (        )

(        )ねん (        )くみ (        )

# 登下校

## (1) 登校

始業時刻は8時30分です。通学班で揃って登校し、学校に8時から8時10分の間に着くようにします。

欠席や遅刻をする場合は、その旨と理由を連絡帳に書き、兄弟や近所の子に届けてもらってください。連絡帳を届けることがどうしても無理な時だけ、電話連絡をお願いします。連絡なしの欠席や遅刻は絶対にしないでください。

## (2) 下校

下校時刻は、学校だよりや学年通信などでお知らせします。

**一斉下校**は、始業式、終業式、修了式、個人懇談会などに全校一斉に通学班ごとに並んで下校することを言います。特別に一斉下校になる日は、学校だよりや学年通信などでお知らせします。雨天時は、学年下校に変更になることがあります。

**学年下校 (動物下校)**とは、4月の下旬までは、1年生だけで方向別にまとまって帰ることをいいます。なお、5月からは、水曜日以外は2年生と一緒に下校します。

1年生は、方面ごとに動物の名前を付けています。

4月下旬まで、家の近くの指定された場所まで迎えにきてください。お子様の入学後に詳細をお伝えします。(迎えに来られない場合は、近所の人をお願いしてください)

ぞう・・・正門からまっすぐ出て、月見町横断歩道を右に曲がる班  
ライオン・・・正門からまっすぐ出て、月見町横断歩道を左に曲がる班  
ねこ・・・正門から出て、左に曲がり、県道の押しボタン信号を渡る班  
ペンギン・・・鳥南で、正門から出て左に曲がる班  
うさぎ・・・正門から右に曲がり、地蔵川周辺と橋の所の横断歩道を渡る班  
りす・・・正門から右に曲がり、弥生町1丁目の信号を南に渡る班  
パンダ・・・正門から右に曲がり、上条方面へ向かう班  
きりん・・・北門から出る班

## (3) 通学班の地区分け

鳥北・・・鳥居松2～5丁目と県道より北  
鳥南・・・鳥居松1丁目・鳥居松2～5丁目と県道より南  
(鳥居松1丁目と3丁目の赤堀地区は除く。)  
月見・・・月見町・鳥居松町1丁目と3丁目の赤堀地区  
弥生・・・弥生町1丁目・2丁目  
駅前・・・上条町1丁目