

## ■ 結果集計 「R4 SU CHALLENGE CUP (運動会) アンケート」

1 受信期間  指定なし  昨日・今日  今週  今月  今年  今年度

日付指定:

2022年 ▾ 11月 ▾ 2日 ▾ から 2022年 ▾ 11月 ▾ 2日 ▾

2 実施設定

↓ 選択状況 : 1/1 チェック済み

すべてオン

すべてオフ

R4 SU CHALLENGE CUP アンケート (受信数: 191)

3 入力値別条件

入力エレメント: SU CHALLENGE CUP ▾

条件追加

条件クリア

No.	タイトル	タイプ	条件	削除
-----	------	-----	----	----

4 クロス集計

条件追加

条件クリア

No.	縦軸	横軸	表示順変更・削除
-----	----	----	----------

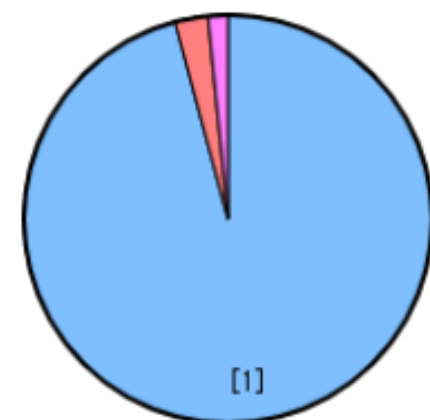
## SU CHALLENGE CUP

選択入力 [必須]

設問 : 金曜日は参観いただき、ありがとうございました。以下の質問に最も当てはまるものを選んで教えてください。子どもたちは真剣に取り組んでいましたか。

入力条件 : 必須

No. ▲	選択肢	選択数	%	グラフ	凡例色
1	ほとんどの子どもたちは真剣に取り組んでいました	183	95.8%		
2	半分以上の子どもたちが真剣に取り組んでいました	5	2.6%		
3	真剣に取り組んでいる子どもが少なかった	0	0.0%		
4	よくわからない	3	1.6%		
合計		191	100.0%		



↑

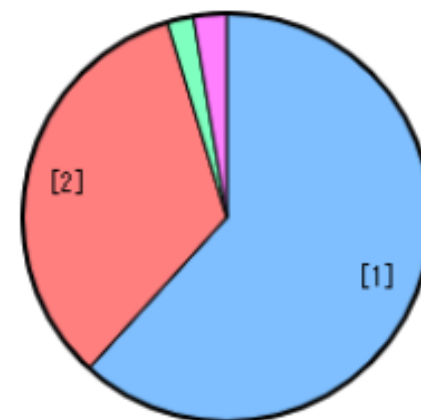
## SU CHALLENGE CUP

選択入力 [必須]

設問 : 子どもたちがスムーズに、安全に活動できるように、教師の指導や声かけ等は適切でしたか。

入力条件 : 必須

No. ▲	選択肢	選択数	%	グラフ	凡例色
1	十分適切であった	118	61.8%		
2	おおむね適切であった	64	33.5%		
3	心配な場面があった	4	2.1%		
4	よくわからない	5	2.6%		
合計		191	100.0%		



↑

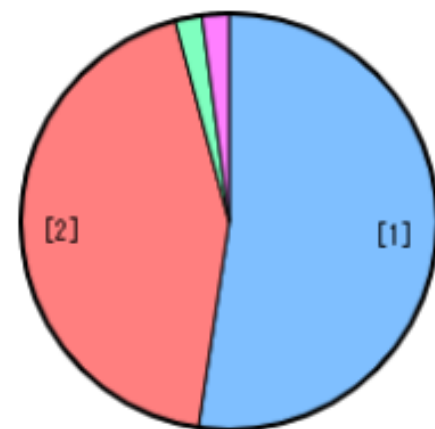
## SU CHALLENGE CUP

選択入力 [必須]

設問 : コロナ感染症について、子どもたちや保護者の安全のために、学校の対応は適切でしたか。

入力条件 : 必須

No. ▲	選択肢	選択数	%	グラフ	凡例色
1	十分適切であった	100	52.4%		
2	おおむね適切であった	88	43.5%		
3	心配な場面があった	4	2.1%		
4	よくわからない	4	2.1%		
合計		191	100.0%		



↑

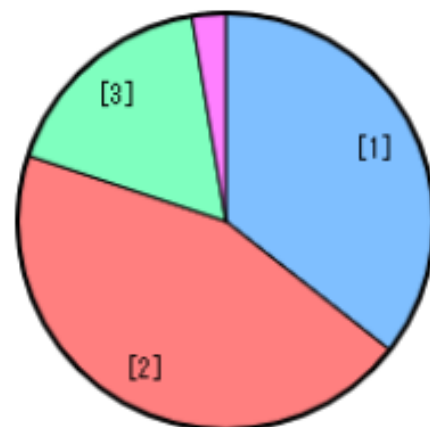
## SU CHALLENGE CUPアンケート

選択入力 [必須]

設問 : 運動会のプログラムは満足いくものでしたか。

入力条件 : 必須

No. ▲	選択肢	選択数	%	グラフ	凡例色
1	十分満足できた	68	35.6%		
2	おおむね満足できた	85	44.5%		
3	不満が残った	33	17.3%		
4	よくわからない	5	2.6%		
合計		191	100.0%		



↑

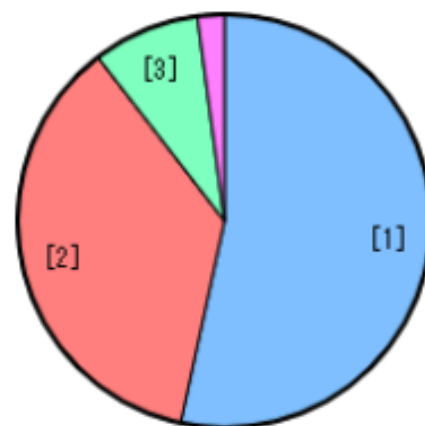
## SU CHALLENGE CUPアンケート

選択入力 [必須]

設問 : 今年の運動会のように、午前みの日程についてどう思われますか。

入力条件 : 必須

No. ▲	選択肢	選択数	%	グラフ	凡例色
1	十分満足できる	102	53.4%	<div style="width: 53.4%;"><div style="background-color: #4a90e2; height: 10px;"></div></div>	<div style="width: 10px; height: 10px; background-color: #4a90e2;"></div>
2	おおむね満足できる	69	36.1%	<div style="width: 36.1%;"><div style="background-color: #e74c3c; height: 10px;"></div></div>	<div style="width: 10px; height: 10px; background-color: #e74c3c;"></div>
3	不満が残る	16	8.4%	<div style="width: 8.4%;"><div style="background-color: #2ecc71; height: 10px;"></div></div>	<div style="width: 10px; height: 10px; background-color: #2ecc71;"></div>
4	不満	4	2.1%	<div style="width: 2.1%;"><div style="background-color: #e91e63; height: 10px;"></div></div>	<div style="width: 10px; height: 10px; background-color: #e91e63;"></div>
合計		191	100.0%		



↑

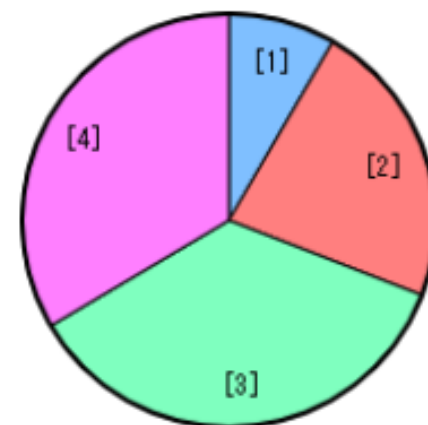
## SU CHALLENGE CUP

選択入力 [必須]

設問 : 今年は給食でしたが、親子昼食についてどう思われますか。

入力条件 : 必須

No. ▲	選択肢	選択数	%	グラフ	凡例色
1	あった方がよい	16	8.4%	<div style="width: 8.4%;"><div style="background-color: #4a90e2; height: 10px;"></div></div>	<div style="width: 10px; height: 10px; background-color: #4a90e2;"></div>
2	どちらかと言えば、あった方がよい	43	22.5%	<div style="width: 22.5%;"><div style="background-color: #e74c3c; height: 10px;"></div></div>	<div style="width: 10px; height: 10px; background-color: #e74c3c;"></div>
3	どちらかと言えば なくてもよい	68	35.6%	<div style="width: 35.6%;"><div style="background-color: #2ecc71; height: 10px;"></div></div>	<div style="width: 10px; height: 10px; background-color: #2ecc71;"></div>
4	なくてもよい	64	33.5%	<div style="width: 33.5%;"><div style="background-color: #e91e63; height: 10px;"></div></div>	<div style="width: 10px; height: 10px; background-color: #e91e63;"></div>
合計		191	100.0%		











↑

## SU CHALLENGE CUP

選択入力 [必須]

設問 : 平日開催についてどう思われますか。

入力条件 : 必須

No. ▲	選択肢	選択数	%	グラフ	凡例色
1	平日の方がよい	62	32.5%		
2	どちらかと言えば、平日の方がよい	56	29.3%		
3	どちらかと言えば 土曜日がよい	57	29.8%		
4	土曜日がよい	16	8.4%		
合計		191	100.0%		

