

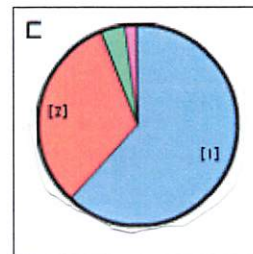
学校生活 1

選択入力 [非回答可]

設問 : 学校は楽しいですか。

有効回答 : 有効回答 205、非回答 1 99.5

No.▲	選択肢	選択数	%	グラフ	凡例色
1	楽しい	127	61.7%	<div style="width: 61.7%; background-color: #4a90e2; border: 1px solid #ccc;"></div>	■
2	まあ楽しい	66	32.0%	<div style="width: 32.0%; background-color: #f1c40f; border: 1px solid #ccc;"></div>	■
3	あまり楽しくない	8	3.9%	<div style="width: 3.9%; background-color: #27ae60; border: 1px solid #ccc;"></div>	■
4	楽しくない	4	1.9%	<div style="width: 1.9%; background-color: #e91e63; border: 1px solid #ccc;"></div>	■
合計		205	99.5%		



↑

学校生活 2

短文入力 (日本語) [非回答可]

設問 : 上の1で「あまり楽しくない」「楽しくない」と答えた人に聞きます。そう答えた理由を教えてください。

有効回答 : 有効回答 11、非回答 195 94.7

↑

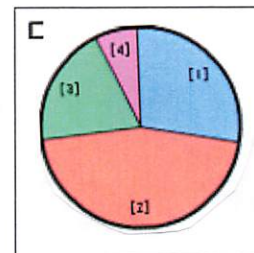
学校生活 3

選択入力 [非回答可]

設問 : 教育目標の「命・心・未来」を意識して生活をしていますか。

有効回答 : 有効回答 204、非回答 2 99.0

No.▲	選択肢	選択数	%	グラフ	凡例色
1	意識している	57	27.7%	<div style="width: 27.7%; background-color: #4a90e2; border: 1px solid #ccc;"></div>	■
2	まあ意識している	93	45.1%	<div style="width: 45.1%; background-color: #f1c40f; border: 1px solid #ccc;"></div>	■
3	あまり意識していない	40	19.4%	<div style="width: 19.4%; background-color: #27ae60; border: 1px solid #ccc;"></div>	■
4	意識していない	14	6.8%	<div style="width: 6.8%; background-color: #e91e63; border: 1px solid #ccc;"></div>	■
合計		204	99.0%		



↑

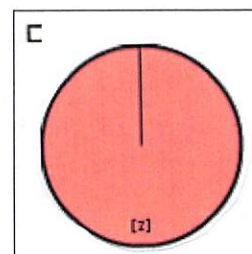
学校生活 4

選択入力 [非回答可]

設問 : 自分や自分の周りに「いじめ」はありますか。

有効回答 : 有効回答 205、非回答 1 99.5

No.▲	選択肢	選択数	%	グラフ	凡例色
1	ある	0	0.0%	<div style="width: 0.0%; background-color: #4a90e2; border: 1px solid #ccc;"></div>	■
2	ない	205	99.5%	<div style="width: 99.5%; background-color: #f1c40f; border: 1px solid #ccc;"></div>	■
合計		205	99.5%		



↑

学校生活 5

短文入力 (日本語) [非回答可]

設問 : 上の4「ある」と答えた人に聞きます。「いじめ」の内容を教えてください。

有効回答 : 有効回答 0、非回答 206 100.0

↑

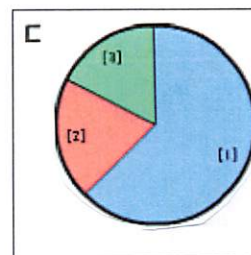
学校生活 6

選択入力 [非回答可]

設問 : あなたは、困ったときに相談できる先生がいますか。

有効回答 : 有効回答 205、非回答 1 99.5

No.▲	選択肢	選択数	%	グラフ	凡例色
1	何人かいる	129	62.6%	<div style="width: 62.6%; background-color: #4a90e2; border: 1px solid #ccc;"></div>	■
2	一人いる	41	19.9%	<div style="width: 19.9%; background-color: #f1c40f; border: 1px solid #ccc;"></div>	■
3	いない	35	17.0%	<div style="width: 17.0%; background-color: #27ae60; border: 1px solid #ccc;"></div>	■
合計		205	99.5%		



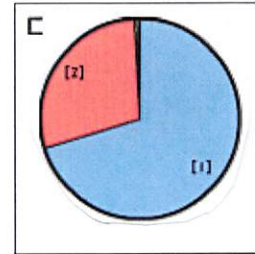
学校生活 7

選択入力 [非回答可]

設問 : あなたは、学校で時間とルールを守って生活していますか。

有効回答 : 有効回答 205、非回答 1 99.5

No.▲	選択肢	選択数	%	グラフ	凡例色
1	守っている	144	69.9%	<div style="width: 69.9%; height: 10px; background-color: #4a90e2;"></div>	■
2	まあ守っている	59	28.6%	<div style="width: 28.6%; height: 10px; background-color: #f47b20;"></div>	■
3	あまり守っていない	1	0.5%	<div style="width: 0.5%; height: 10px; background-color: #7ed321;"></div>	■
4	守っていない	1	0.5%	<div style="width: 0.5%; height: 10px; background-color: #e91e63;"></div>	■
合計		205	99.5%		



↑

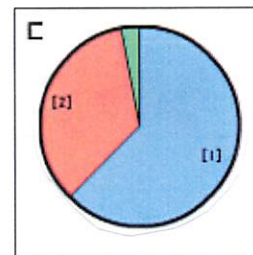
学校生活 8

選択入力 [非回答可]

設問 : あなたは、時と場に応じて、あいさつや正しい言葉使いができますか。

有効回答 : 有効回答 205、非回答 1 99.5

No.▲	選択肢	選択数	%	グラフ	凡例色
1	できる	128	62.1%	<div style="width: 62.1%; height: 10px; background-color: #4a90e2;"></div>	■
2	まあできる	71	34.5%	<div style="width: 34.5%; height: 10px; background-color: #f47b20;"></div>	■
3	あまりできない	6	2.9%	<div style="width: 2.9%; height: 10px; background-color: #7ed321;"></div>	■
4	できない	0	0.0%	<div style="width: 0.0%; height: 10px; background-color: #e91e63;"></div>	■
合計		205	99.5%		



↑

学校生活 9

短文入力 (日本語) [非回答可]

設問 : 学校生活の中で何か困っていることがあれば教えてください。

有効回答 : 有効回答 11、非回答 195 94.7

↑

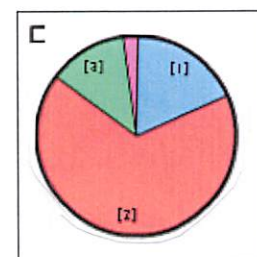
生徒コロナ対策 1 (学校)

選択入力 [非回答可]

設問 : 学校では、ソーシャルディスタンスを意識して行動していますか。

有効回答 : 有効回答 205、非回答 1 99.5

No.▲	選択肢	選択数	%	グラフ	凡例色
1	いつもしている	37	18.0%	<div style="width: 18.0%; height: 10px; background-color: #4a90e2;"></div>	■
2	まあしている	137	66.5%	<div style="width: 66.5%; height: 10px; background-color: #f47b20;"></div>	■
3	あまりしていない	26	12.6%	<div style="width: 12.6%; height: 10px; background-color: #7ed321;"></div>	■
4	していない	5	2.4%	<div style="width: 2.4%; height: 10px; background-color: #e91e63;"></div>	■
合計		205	99.5%		



↑

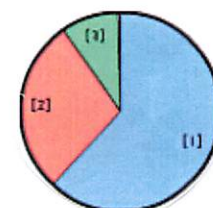
生徒コロナ対策(学校) 2

選択入力 [非回答可]

設問 : 教室移動の際に、毎回、手指消毒していますか。

有効回答 : 有効回答 205、非回答 1 99.5

No.▲	選択肢	選択数	%	グラフ	凡例色
1	毎回している	127	61.7%	<div style="width: 61.7%; height: 10px; background-color: #4a90e2;"></div>	■
2	まあしている	58	28.2%	<div style="width: 28.2%; height: 10px; background-color: #f47b20;"></div>	■
3	あまりしていない	19	9.2%	<div style="width: 9.2%; height: 10px; background-color: #7ed321;"></div>	■
4	していない	1	0.5%	<div style="width: 0.5%; height: 10px; background-color: #e91e63;"></div>	■
合計		205	99.5%		



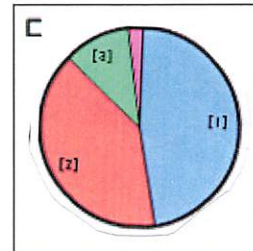
生徒コロナ対策(学校) 3

選択入力 [非回答可]

設問 : マスクを外す場面では、しゃべらないようにしていますか。

有効回答 : 有効回答 204、非回答 2 99.0

No.▲	選択肢	選択数	%	グラフ	凡例色
1	している	96	46.6%	<div style="width: 46.6%; background-color: #0070C0;"></div>	■
2	まあしている	81	39.3%	<div style="width: 39.3%; background-color: #FF6600;"></div>	■
3	あまりしていない	22	10.7%	<div style="width: 10.7%; background-color: #008000;"></div>	■
4	していない	5	2.4%	<div style="width: 2.4%; background-color: #CC00CC;"></div>	■
合計		204	99.0%		



↑

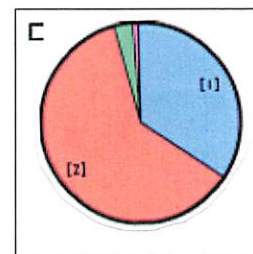
授業 1

選択入力 [非回答可]

設問 : 各教科の授業は、わかりやすいですか。

有効回答 : 有効回答 205、非回答 1 99.5

No.▲	選択肢	選択数	%	グラフ	凡例色
1	わかりやすい	71	34.5%	<div style="width: 34.5%; background-color: #0070C0;"></div>	■
2	まあわかりやすい	126	61.2%	<div style="width: 61.2%; background-color: #FF6600;"></div>	■
3	あまりわかりやすい	6	2.9%	<div style="width: 2.9%; background-color: #008000;"></div>	■
4	わかりにくい	2	1.0%	<div style="width: 1.0%; background-color: #CC00CC;"></div>	■
合計		205	99.5%		



↑

授業 2

短文入力 (日本語) [非回答可]

設問 : 上の1で「あまりわかりやすい」「わかりにくい」と答えた人に聞きます。そう答えた理由を教えてください。

有効回答 : 有効回答 8、非回答 198 96.1

↑

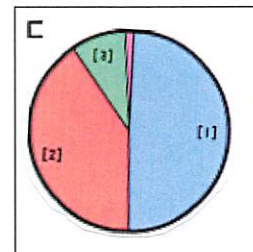
授業 3

選択入力 [非回答可]

設問 : 積極的に授業に参加していますか。

有効回答 : 有効回答 205、非回答 1 99.5

No.▲	選択肢	選択数	%	グラフ	凡例色
1	いつもしている	101	49.0%	<div style="width: 49.0%; background-color: #0070C0;"></div>	■
2	まあしている	83	40.3%	<div style="width: 40.3%; background-color: #FF6600;"></div>	■
3	あまりしていない	18	8.7%	<div style="width: 8.7%; background-color: #008000;"></div>	■
4	していない	3	1.5%	<div style="width: 1.5%; background-color: #CC00CC;"></div>	■
合計		205	99.5%		



↑

授業 4

短文入力 (日本語) [非回答可]

設問 : 学習について何か困っていることがあれば教えてください。

有効回答 : 有効回答 12、非回答 194 94.2

↑

行事 4

短文入力 (日本語) [非回答可]

設問 : 行事について、何か困ったことがあれば教えてください。

有効回答 : 有効回答 7、非回答 199 96.6

↑

部活動 3

短文入力 (日本語) [非回答可]

設問 : 部活動で、何か困った事があれば教えてください。

有効回答 : 有効回答 10、非回答 196 95.1

↑

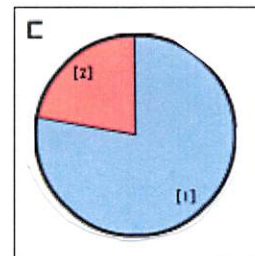
校外生活 1

選択入力 [非回答可]

設問 : 校外では、交通ルールやマナーを守って生活していますか。

有効回答 : 有効回答 204、非回答 2 99.0

No.▲	選択肢	選択数	%	グラフ	凡例色
1	守っている	159	77.2%		■
2	まあ守っている	45	21.8%		■
3	あまり守っていない	0	0.0%		■
4	守っていない	0	0.0%		■
合計		204	99.0%		



↑

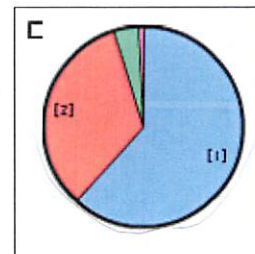
校外生活 2

選択入力 [非回答可]

設問 : 校外では、きちんとしたあいさつや時と場に応じた行動ができていますか。

有効回答 : 有効回答 203、非回答 3 98.5

No.▲	選択肢	選択数	%	グラフ	凡例色
1	できている	125	60.7%		■
2	まあできている	68	33.0%		■
3	あまりできていない	8	3.9%		■
4	できていない	2	1.0%		■
合計		203	98.5%		



↑

校外生活 3

短文入力 (日本語) [非回答可]

設問 : 校外で、何か困った事があれば教えてください。

有効回答 : 有効回答 7、非回答 199 96.6

↑

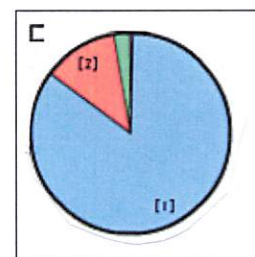
生徒コロナ対策 (家庭) 1

選択入力 [非回答可]

設問 : 外出する時にはマスクを着用していますか。

有効回答 : 有効回答 205、非回答 1 99.5

No.▲	選択肢	選択数	%	グラフ	凡例色
1	いつも着用している	174	84.5%		■
2	だいたい着用している	25	12.1%		■
3	たまに着用している	5	2.4%		■
4	着用していない	1	0.5%		■
合計		205	99.5%		



↑

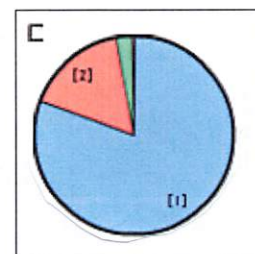
生徒コロナ対策 (家庭) 2

選択入力 [非回答可]

設問 : 帰宅時は、しっかりと手洗い・消毒を行っていますか。

有効回答 : 有効回答 205、非回答 1 99.5

No.▲	選択肢	選択数	%	グラフ	凡例色
1	いつもしている	165	80.1%		■
2	だいたいしている	34	16.5%		■
3	たまにしている	5	2.4%		■
4	していない	1	0.5%		■
合計		205	99.5%		



↑

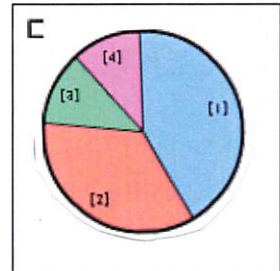
生徒コロナ対策（家庭）3

選択入力 [非回答可]

設問 : 外食する時は、前の人と対面しないように気を付けていますか。

有効回答 : 有効回答 204、非回答 2 99.0

No.▲	選択肢	選択数	%	グラフ	凡例色
1	いつも気を付けている	86	41.7%		■
2	だいたい気を付けている	71	34.5%		■
3	たまに気を付けている	24	11.7%		■
4	気を付けていない	23	11.2%		■
合計		204	99.0%		



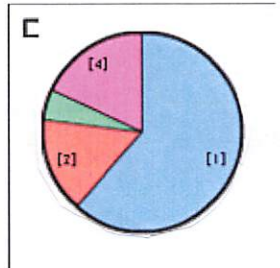
家庭生活2

選択入力 [非回答可]

設問 : 家庭では、パソコン、ケータイ、スマホ、ゲーム機などで、SNSを利用していますか。

有効回答 : 有効回答 205、非回答 1 99.5

No.▲	選択肢	選択数	%	グラフ	凡例色
1	よく利用する	126	61.2%		■
2	たまに利用する	32	15.5%		■
3	あまり利用しない	10	4.9%		■
4	利用しない	37	18.0%		■
合計		205	99.5%		



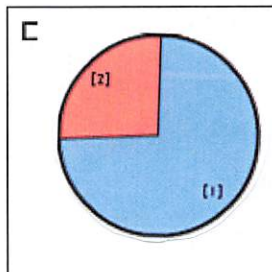
家庭生活3

選択入力 [非回答可]

設問 : 上の3で、「よく利用する」「たまに利用する」と答えた人に聞きます。SNS利用に関して、家庭でのルールは決まっていますか。

有効回答 : 有効回答 158、非回答 48 76.7 23.3

No.▲	選択肢	選択数	%	グラフ	凡例色
1	決まっている	117	56.8%		■
2	決まっていない	41	19.9%		■
合計		158	76.7%		



家庭生活4

選択入力 [非回答可]

設問 : SNSを利用して、トラブルに巻き込まれた事がありますか。

有効回答 : 有効回答 194、非回答 12 94.2 5.8

No.▲	選択肢	選択数	%	グラフ	凡例色
1	自分が巻き込まれた	4	1.9%		■
2	友達が巻き込まれた	7	3.4%		■
3	巻き込まれたことはない	148	71.8%		■
4	SNSを利用していない	35	17.0%		■
合計		194	94.2%		



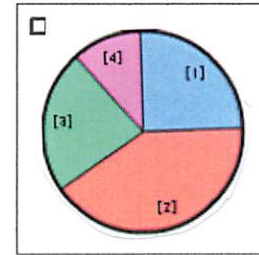
家庭生活 5

選択入力 [非回答可]

設問 : 家庭学習の時間はどれぐらいですか。(勉強塾に行く時間も含めてください。習い事は含めないでください)

有効回答 : 有効回答 205、非回答 1 99.5

No.▲	選択肢	選択数	%	グラフ	凡例色
1	2時間以上	51	24.8%		■
2	1時間以上2時間未満	84	40.8%		■
3	30分以上1時間未満	47	22.8%		■
4	30分未満	23	11.2%		■
合計		205	99.5%		



↑

家庭生活 6

短文入力 (日本語) [非回答可]

設問 : 家庭での生活で、何か困ったことがあれば教えてください。

有効回答 : 有効回答 7、非回答 199 96.6