２年生　美術課題　レタリングの例

① 枠をかき、形の組み立てとバランスに注意しながら線がきをする（アタリをつける）。

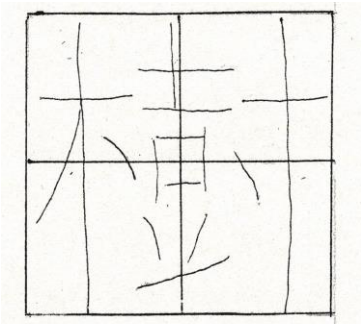

② フリーハンドの軽い線で肉づけし、形をつくっていく。



③ 直線の部分は定規津使って引く。

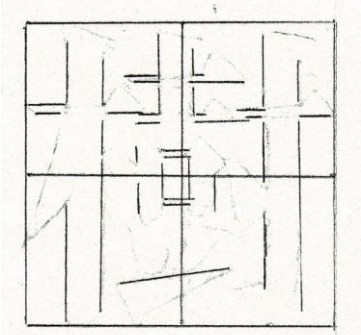

④ 曲線の部分は手書きで形を整える。

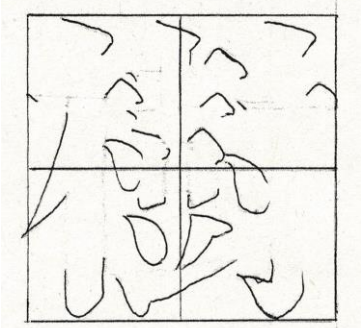

⑤ 内側をぬりつぶしたい場合、直線部分から曲線部分へと順にりんかく線を<u>すみがき</u>する。
ボールペンや細字サインペンを使用するとよい。