

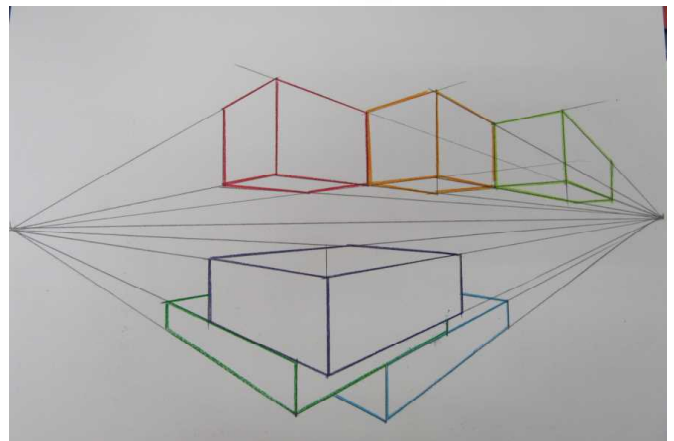
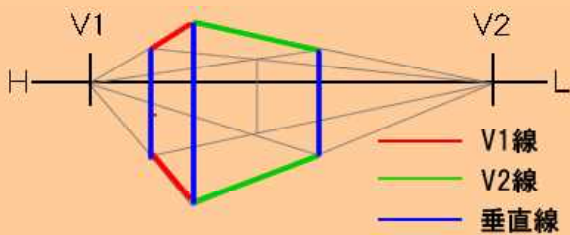
2点透視図法で奥行きを表現しよう

1点透視図法は描けるようになりましたか。
次は2点透視図法です。

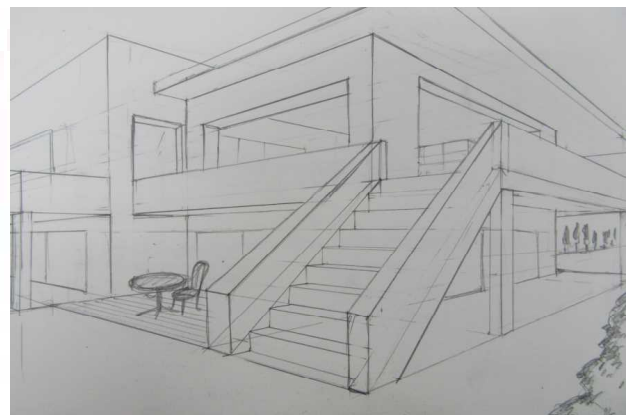
2点透視図法の
基本です
確認しよう

この基本の直方体を
並べたり重ねたり
形をかえたり
しながら奥行きを
表現します

二点透視での箱



窓、階段などを描いていけば
建物に
道や樹、田畑などを
描いていけば
風景に
チャレンジしてみよう



1点透視図法の時と同じですが、色をつけてみると、さらに奥行きが見えてきます

