

# 生活の約束

## 学校生活

### I 登下校

1. 欠席連絡は、8:00~8:25 に保護者の方から学校に連絡してもらいましょう。(H&Sも可)
2. 8:15以降に登校しましょう。(それよりも前に登校してはいけません。)
3. 8:35に出席確認をするため、それまでに入室しましょう。
4. 教科書などは、メインバッグに入れることを原則とし、入りきらない場合は規定のサブバッグを使用しましょう。
5. 行事等、特別にサブバッグで登校して良い日もあります。指示を聞きましょう。
6. 朝読書開始後、遅刻して登校してきた場合は、職員室へ行き、学年の先生に報告しましょう。
7. 登校後は校外へ出てはいけません。
8. 下校時刻を守りましょう。門付近、昇降口、インター付近で集まってはいけません。帰りのS T後は、原則として校舎内に残ってはいけません。
9. 登下校中、道に広がって歩いてはいけません。途中で溜まることなく、まっすぐ下校しましょう
10. 登下校での自転車は使用してはいけません。

### II 服装

1. 標準マークのついた制服を着用しましょう。
2. 制服を着る場合、校内では名札を着用します。ズボン・スラックスはベルト、セーラー服にはリボンを必ず着用しましょう。生徒証はいつも身に付けるか、かばんに入れておきましょう。
3. 靴下は白黒紺茶灰の中で地味な色を推奨します。(ワンポイント可。ライン2本まで可)
4. 靴は白・黒を基調とした運動靴(平底)とします。ハイカット禁止。上靴・体育館シューズは学校指定のものとなります。
5. 校内では、体操服・ジャージ・ウインドブレーカーで過ごしても構いません。

#### 《冬服》

1. 制服(上着)を脱いで生活する場合、長袖Yシャツ(白無地)を着用しましょう。
2. 詳しくは、5ページ6ページで確認しましょう。

#### 《夏服》

1. 夏服の着用は、5月~10月を目安とします。
2. ズボン・スラックスの上には、半袖開襟シャツ(白無地)、半袖Yシャツもしくはポロシャツとします。変形のシャツは不可。シャツの裾は、ズボン・スラックスの中に入れてみましょう。ズボン・スラックスについては、冬服に準じます。
3. セーラータイプの上着は、襟に2本の紺線が入った白の半袖セーラーとします。スカートについては冬服に準じます。
4. プレザータイプの上着は、学校指定の半袖Yシャツ(白無地)またはポロシャツ(白無地)とします。ただし、学校指定と同様であれば市販のものでも可とします。Yシャツの裾はズボンの中に入れてみましょう。
5. 夏の制服の下は体操服か白・黒・紺・灰・ベージュのシャツ(胸や袖に小さいワンポイントは可、ラインや絵柄があるものは不可)を着用しましょう。

## 《防寒具》

1. 防寒具として、以下のものを着用してもかまいません。

① 手袋・マフラー・ネックウォーマー

男女ともに使用してもかまいません。色や柄についての指定はありません。ただし、余分な装飾のあるものは不可。

② タイツ・ストッキング

無地で黒色・紺色・うすだいたい色に限ります。装飾のあるものは不可。

③ コート

黒または紺のスクールコート類とします。

ただし、ダッフルコートなど、フード付き及び余分な装飾のあるものは不可。

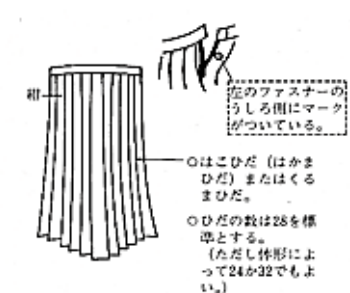
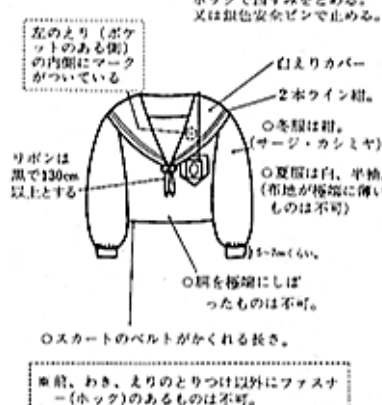
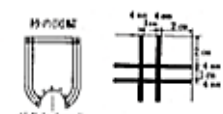
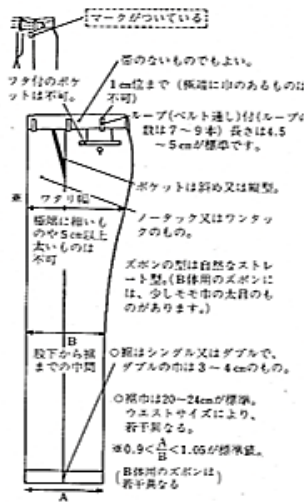
④ 学校指定ウィンドブレーカー

登下校を含む学校生活全般で着用することができます。

2. 手袋・マフラー・ネックウォーマーは外してから校舎内に入るのがマナーです。意識しましょう。

コート・ウィンドブレーカーは教室で着脱して構いません。

3. 制服やジャージの下に華美でない（黒・紺・茶・灰・白が好ましい）セーター・トレーナー・ベスト類の重ね着をしてもかまいません。体形に合ったものを着用しましょう。また、制服の外にはみ出さないようにしましょう。重ね着についての期間は設けません。



スカート丈(ベルトこみ)の標準(cm)

身長	スカート丈	身長	スカート丈
145~149	60	159~161	68
150~152	62	162~164	70
153~155	64	165~167	72
156~158	66	168~170	74

(±2cmを許容範囲とする)

# 春日井市立中学校新制服(ブレザータイプ)について

## スラックススタイル

## スカートスタイル

**ジャケット**

- 右前・左前どちらも変更可能
- 裏地は濃紺のみ 柄はなし
- 袖には反射バイピングを縫込み 袖口は開かない
- ダーツ無しやプリンセスライン等見た目が変わるものは着れません
- センターベント有り
- 胸ポケット…ウエルトポケット (ふたなし)
- 腰ポケット…両玉フラップ (ふたあり)
- 春日井市指定のボタン (2個)
- 裏どめは、黒のプラスチックのもの

春日井市指定ボタン

春日井市の標準マークが次の所に入っていること  
 ジャケット：左身返し部分 裾から10cm  
 スラックス：左腰裏部分  
 スカート：左脇ポケット布内

春日井市標準マーク

## スラックス

## スカート

- ベルトループは6~8本 3.5cm~5.0cm
- ビスポケット (左右) 雨ふたなし
- 斜めポケット (左右)
- ひだの数は20本
- ベルト幅は3cm
- ポケットは左側のみあり
- スラックス・スカートとも
  - 裏地は、黒、グレー、無地のみ可
  - 柄入りは不可・滑り止めはつけてもよい
- スカート丈はひざが隠れる長さ ※セラー服スカートと同様

フンタックのみ ノータックもしくはツータック以上は不可

長袖 Y シャツ・半袖 Y シャツ・ポロシャツについて  
 【冬】 学校指定長袖 Y シャツ (白無地)  
 【夏】 学校指定の半袖 Y シャツまたはポロシャツ (白無地)  
 ※学校指定のシャツと同様であれば、市販のものでも構いません。

### Ⅲ 頭髪

- 前髪は目にかからないようにしましょう。
- 横髪は耳にかからないようにしましょう。
- もみ上げは耳たぶまでを目安にしましょう。
- 後ろ髪は襟にかからないようにしましょう。
- 横に流す場合はピンで留めましょう。
- 後ろ髪は肩の線を越えないようにしましょう。かかる場合は三つ編み、または結束しましょう。
- 三つ編み・結束する場合はゴムを使用しましょう。ゴムは黒・紺・茶とします。飾り類はやめましょう。
- 極端な髪型にはしないようにしましょう。(段差やモヒカン、額の生え際を剃るなど)
- 髪に人工的な色やくせをつけないようにしましょう。
- 整髪料は使用しないようにしましょう。
- エクステンションを付けないようにしましょう。
- 眉毛を剃らないようにしましょう。

### Ⅳ 生活

1. 「チャイム着席」をしっかりと守りましょう。
2. 教室移動の際は、戸締り・消灯をしっかりとしましょう。
3. 授業中やST中は、静かに移動をしましょう。
4. 更衣は指定された場所で行いましょう。(時間を守り、素早く着替えよう。)
5. 教科書等の用具は、必要な物を持ち帰るようにしましょう。学校に置いていく場合は、自分のロッカーでしっかり管理しましょう。
6. 校舎内で走ったり、暴れたりするなど、危険なことをしないようにしましょう。
7. 他クラスまたは他学年のフロアに出入りをしないようにしましょう。
8. トイレは原則として、自分の教室のある階のトイレを使用しましょう。
9. 新館から1棟への通路は上靴専用です。下靴では通らないようにしましょう。
10. インターの階段は、東側(中庭側)を上靴用、西側(正門側)を下靴用とします。
11. 職員室への出入りは、後ろの扉を使用しましょう。ただし、テスト期間等、入室禁止期間があるので注意しましょう。
12. 外で遊んでも良い放課は、昼放課のみとします。(部活動の道具は使用できません。)
13. 学校生活に不必要な物は持ってこないようにしましょう。また身に付けないようにしましょう。  
(携帯電話・スマホ、菓子、ゲーム、金銭、うちわ、ピアス、ネックレス、化粧品(アイプチ)など)
14. 自分の持ち物には名前を書き、大切に扱きましょう。
15. みんなで使う物は大切にしましょう。(器物の破損、掲示物へのいたずらは絶対にしてはいけません。)
16. 制汗剤やリップクリーム、ハンドクリームなどは、無臭のものを使用しましょう。リップクリームは、無色のものを使用しましょう。

## 日常生活

1. 地域の迷惑となることや危険なことはしてはいけません。
2. 遊びのための夜間外出や外泊はしてはいけません。
3. 金銭や物のやりとりはしてはいけません。
4. SNSなど、インターネットの利用に十分に気を付けましょう。